

Ces tutoriels sont indicatifs, néanmoins chaque matériel réagit différemment et le vôtre peut ne pas fonctionner exactement comme indiqué.

N'hésitez pas à vous rapprocher d'un bibliothécaire pour vous accompagner dans la prise en main.

Créer un compte Adobe

Les livres numériques proposés en médiathèque sont soumis à des réglementations établies par les éditeurs. Pour les respecter, il est nécessaire d'être identifié sur ses outils de lecture.

Pour cela, il faut créer un compte sur Adobe Id : l'inscription est simple et gratuite et peut être faite par les bibliothécaires si vous le souhaitez.

Adobe ID

S'inscrire

Form fields: Nom, Adresse e-mail, Mot de passe, France (dropdown), Date de naissance (Day, Month, Year dropdowns).

La famille d'entreprises Adobe aimerait vous tenir informé au sujet de ses produits et services via des courriers électroniques personnalisés. Pour plus d'informations, consultez notre [Politique de confidentialité](#).

Je souhaite être contacté par courrier électronique.

En cliquant sur « S'inscrire », je reconnais avoir lu et accepté les [Conditions d'utilisation](#).

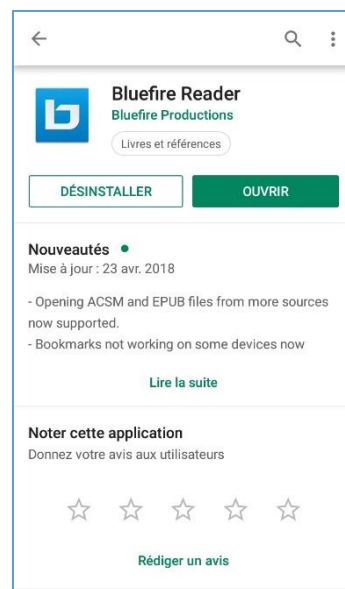
S'inscrire

Vous possédez déjà un Adobe ID ? [Connectez-vous](#)

Télécharger Bluefire Reader

Vous pouvez utiliser le lecteur que vous souhaitez ou que vous prenez d'habitude.

Nous vous conseillons Bluefire Reader pour ses options et sa facilité d'usage, disponible gratuitement sur le Play store.




Emprunter un document

Commencez par vous connecter à votre compte.


Sur le [site de la médiathèque](#), vous pouvez faire une recherche normale, dans la barre de recherche ou dans la recherche détaillée.


 

Vous pourrez identifier qu'un roman est numérique par la petite icône tablette, avant le titre et surtout par le pavé gris : « document numérique ».



McEwan
Mon roman pourpre aux pages parfumées et autres nouvelles

 **Mon roman pourpre aux pages pa...**

 **Document disponible** Document numérique

Titre : Mon roman pourpre aux pages parfumées et autres nouvelles
Auteur : McEwan, Ian
Editeur : Editions Gallimard
Date édition : 2019

En cliquant sur le titre, vous allez avoir deux boutons supplémentaires, en violet et en bas à droite.

<< Retour Suiv. >>

Ajouter à une liste Emprunter

Cliquez sur le bouton **Emprunter**, un pavé s'ouvre pour vous rappeler le principe d'un emprunt à la médiathèque. Vous pouvez cliquer à nouveau sur le bouton **Emprunter**.

Mon roman pourpre aux pages parfumées et autres nouvelles

Pour votre information, le téléchargement de document numérique est **payant** pour votre médiathèque.
Avant de continuer, assurez-vous que ce document correspond à votre attente.

Emprunter

Après ce deuxième clic, l'emprunt est enregistré sur votre carte, vous pouvez alors télécharger le livre sur votre ordinateur sur le pavé suivant :

Mon roman pourpre aux pages parfumées et autres nouvelles

Prêt enregistré

Télécharger directement cet exemplaire via le lien ci-dessous :

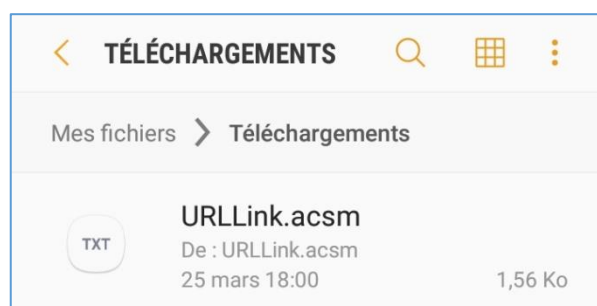
[↓ Mon roman pourpre aux pages parfumées et autres nouvelles](#)

Ou scanner le QRCode suivant:



En cliquant sur le lien bleu, le roman va s'enregistrer dans votre Android.

L'appareil peut vous proposer un téléchargement automatiquement dans Bluefire reader, sinon il faut aller le chercher dans les téléchargements.



En l'ouvrant, le roman est téléchargé dans le lecteur.

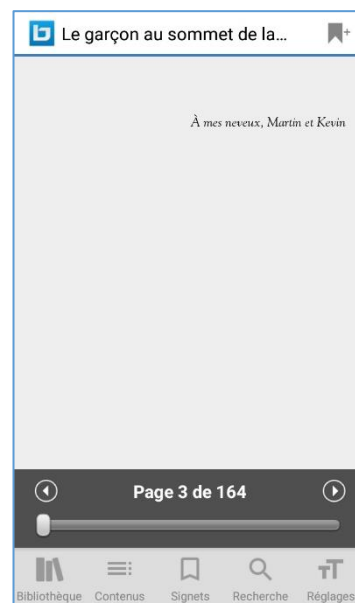
Lire sur Bluefire reader

Dans Bluefire reader, la bibliothèque propose tous vos livres, il suffit de cliquer sur le livre pour l'ouvrir.



Une fois le livre ouvert, il faut cliquer sur la droite ou sur la gauche pour tourner les pages.

Si vous cliquez au centre, un contour apparaît avec plusieurs onglets.



Vous pouvez utiliser le bouton **Réglages** en bas à droite pour modifier l'affichage et la mise en page.

Certaines options vous sont proposées directement et d'autres (comme les couleurs de texte et de fond) sont dans l'onglet Mise en page, en haut.



Rendre un document

Il est possible de rendre le livre quand vous l'avez fini.

Cela permet de vous libérer une place pour emprunter un autre livre numérique et de libérer le document pour un autre emprunteur.



Pour commencer vous devez basculez en affichage par ligne en cliquant sur ce bouton en haut :



Ensuite, cliquez sur le rond avec un play, au bout de la ligne. Une nouvelle page s'ouvre et vous pouvez cliquer sur le bouton **Retour**.

Le retour sera validé le soir même et votre compte de bibliothèque sera mis à jour le lendemain.

