

NOUVEAUTES BAOBAB

Avril 2021

Vous lisez sur tablette ou smartphone ? Le téléchargement de vos prêts numériques est encore plus simple avec les nouvelles fonctionnalités de l'application Baobab.

La médiathèque de Guérande est dorénavant identifiée dans les *Bibliothèques* de l'application Baobab. Une fois votre compte lecteur déclaré, vous empruntez vos livres numériques sur le site de la médiathèque et vous les récupérez en 1 clic dans l'application Baobab.

1. Configurer l'application Baobab


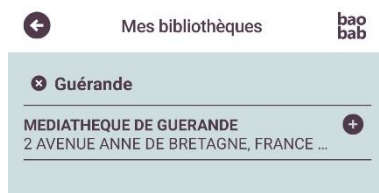
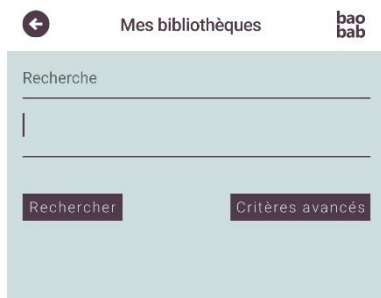
- Au lancement de l'application, vous devez déclarer votre compte lecteur :

Procédure en détail via la vidéo : [Comment récupérer les livres empruntés](#)

- Cliquez sur **Profil** (en bas, à droite).
Cliquez sur **Mes bibliothèques**.
Cliquez sur **Ajouter un compte**.



- Faire une recherche avec le mot : *Guérande*.
Sélectionnez la ligne **Médiathèque de Guérande**.

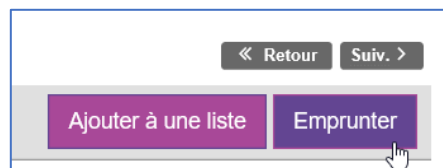


- Entrez votre *numéro de carte* (Identifiant usager) et le *mot de passe* de votre compte lecteur.
Cliquez sur **Enregistrer**.



2. Emprunter les livres

- Après authentification à votre compte lecteur sur le site de la médiathèque, empruntez le livre qui vous intéresse.



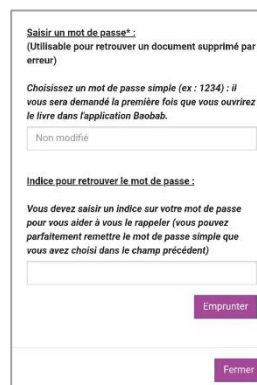
- Une fenêtre s'ouvre pour vous rappeler le principe d'un emprunt à la médiathèque.

Choisissez l'application de lecture : **Baobab**

Puis entrez un *mot de passe* + un *indice* pour retrouver ce mot de passe, cliquez ensuite sur



Emprunter.

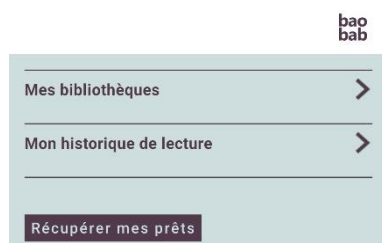


- L'emprunt est dorénavant enregistré sur votre carte, **VOUS POUVEZ FERMER LA FENETRE SUIVANTE** (avec la croix ou le bouton **Fermer**) et aller directement sur l'application Baobab.



3. Télécharger les prêts

- Ouvrir l'application Baobab, cliquez sur **Récupérer mes prêts**.



Le téléchargement et l'intégration dans l'application se fait automatiquement. Allez sur **Bibliothèque** pour visualiser vos prêts et commencer votre lecture !